

CÓMO DESIGNAR A UN REPRESENTANTE A TRAVÉS DE CIUDADANO DIGITAL (CIDI)

A través del Administrador de Relaciones de Ciudadano Digital (CIDI) se puede autorizar a otra persona para que actúe como representante y gestione servicios web de la Provincia adheridos a CIDI en su nombre. Se pueden designar personas físicas o jurídicas.

Para habilitar a un tercero, el titular debe brindar la autorización y la persona designada debe aceptar dicha representación.

En el servicio de la Caja, el representante puede realizar algunos trámites como la Solicitud de Pensiones y enviar Consultas.

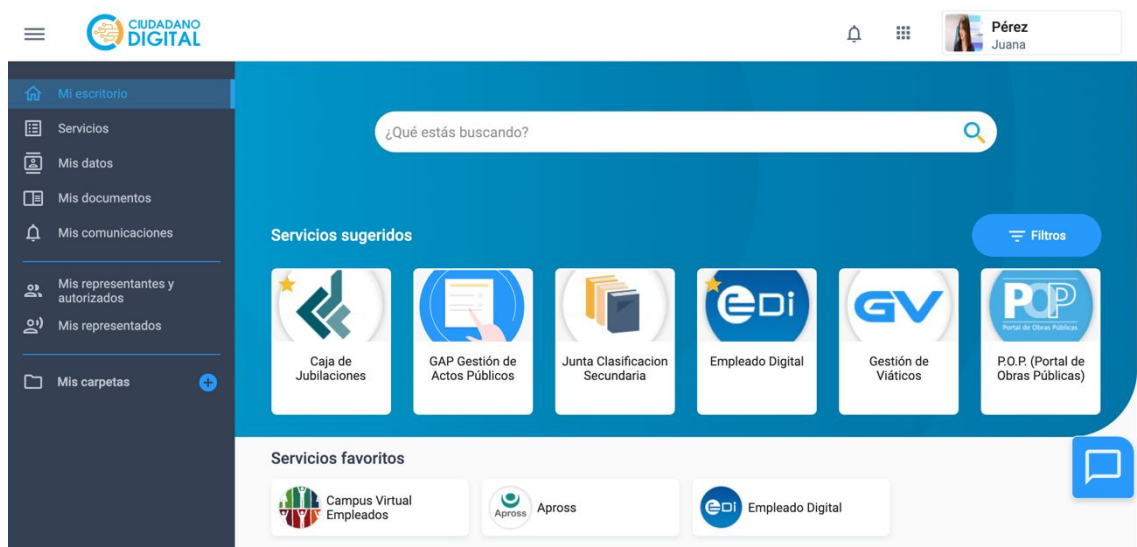
Requisitos

Ambas personas - el representado y el representante designado - deben tener una cuenta de **Ciudadano Digital Nivel 2 – Verificada.**

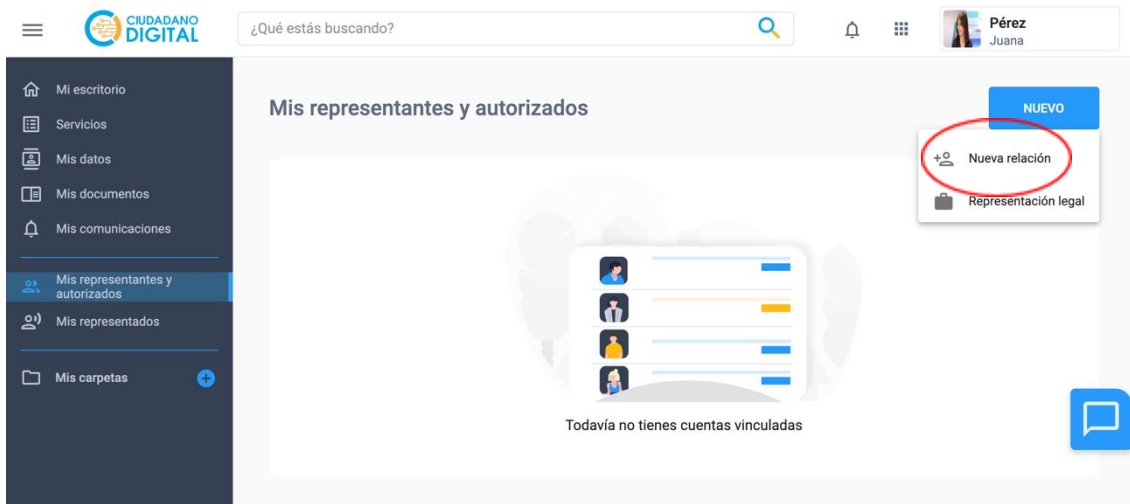
Puede gestionar el Nivel 2 de manera ágil y simple desde el celular. Para consultar los pasos [haga click aquí.](#)

Pasos para designar a un representante

1. Ingrese a cidi.cba.gov.ar.



2. Seleccione la opción en el menú **Mis representantes y representados** y haga click en **Nuevo > Nueva Relación**.

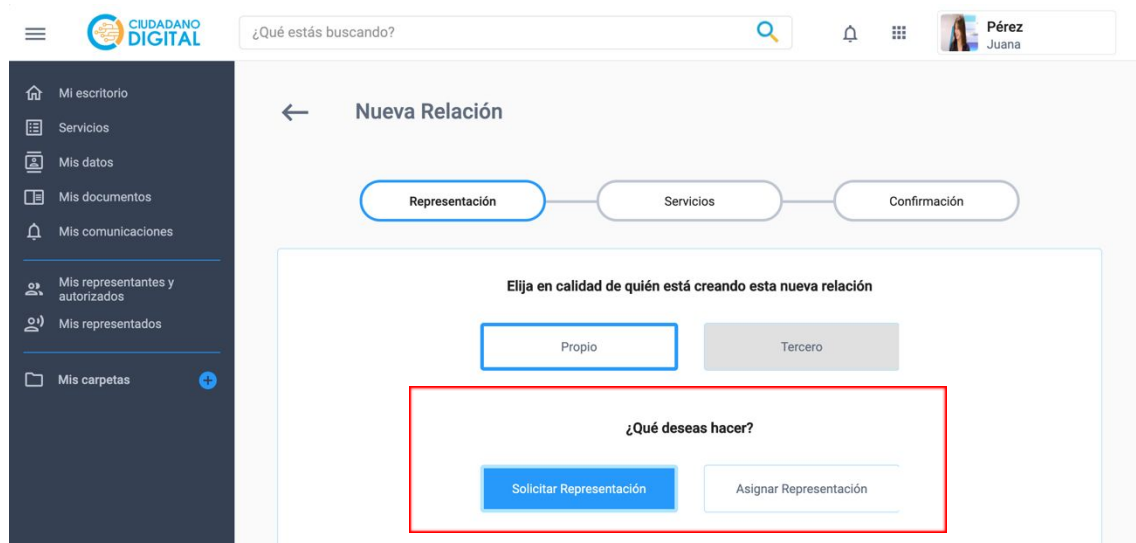


3. En la pantalla de **Representación**, primero seleccione en calidad de quién está creando la relación. Por defecto, aparece la opción Propio.



4. Luego, elija si quiere:
 - a. **Solicitar** a otra persona ser su representante, es decir, que usted pueda realizar trámites en nombre de ella.
 - b. **Asignar** la representación suya a otro ciudadano, es decir, que otra persona pueda realizar trámites en nombre de usted.

En las dos opciones, ambas personas deben aceptar la representación. En este caso, a modo de ejemplo, elegiremos la opción *Solicitar Representación*.



← Nueva Relación

Representación — Servicios — Confirmación

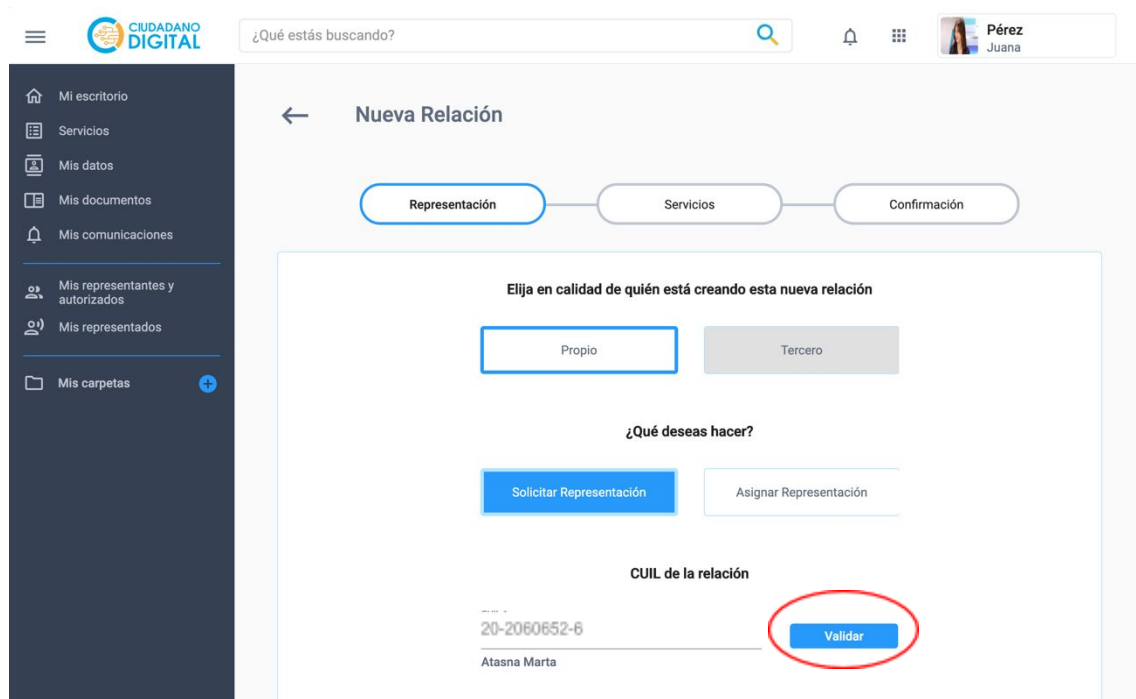
Elija en calidad de quién está creando esta nueva relación

Propio Tercero

¿Qué deseas hacer?

Solicitar Representación Asignar Representación

5. **Agregue el CUIL de la persona y haga click en Validar.** Recuerde que la persona debe ser Ciudadano Digital Nivel 2.



← Nueva Relación

Representación — Servicios — Confirmación

Elija en calidad de quién está creando esta nueva relación

Propio Tercero

¿Qué deseas hacer?

Solicitar Representación Asignar Representación

CUIL de la relación

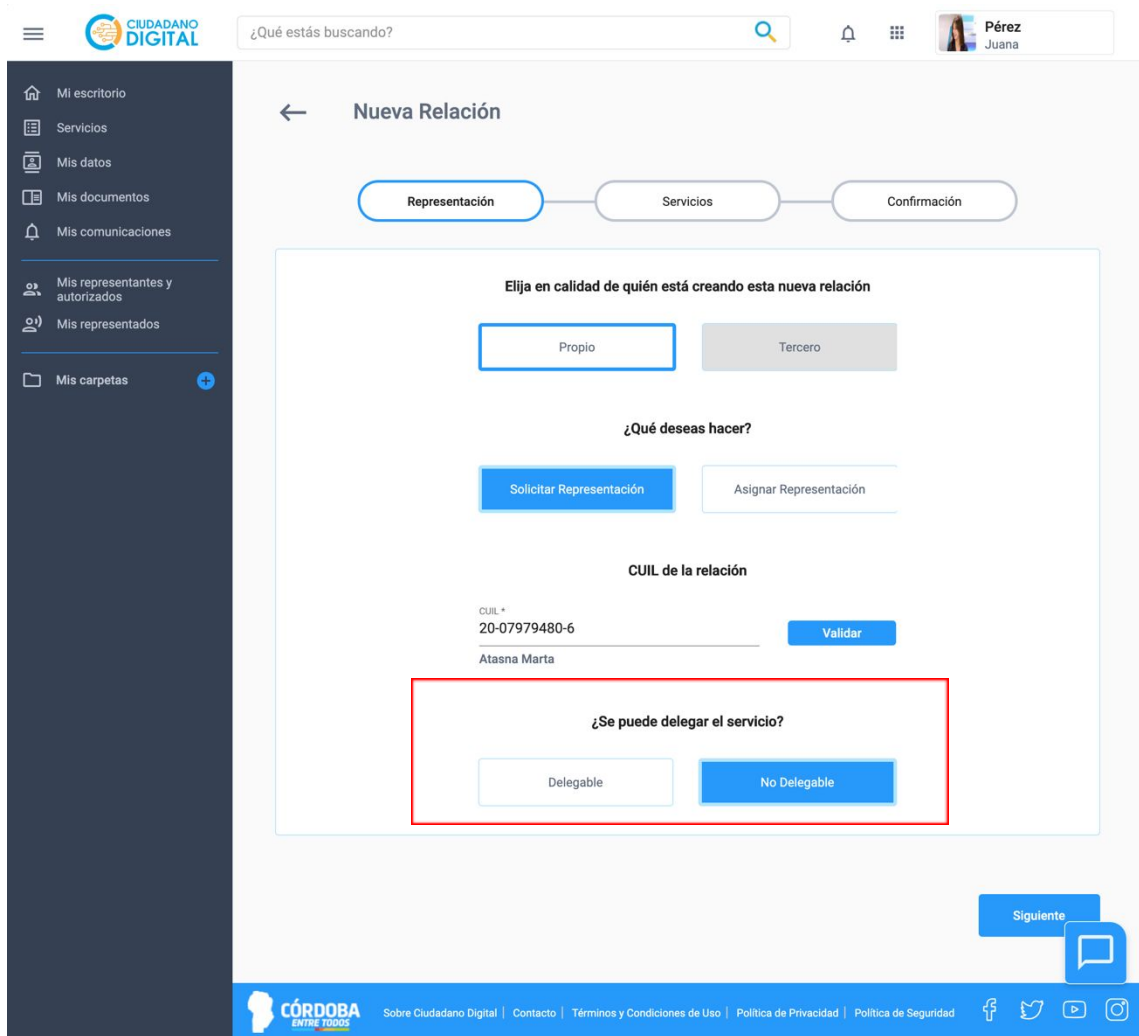
20-2060652-6

Atasna Marta

Validar

6. Después, consigne si es el servicio **delegable** o no. Es decir, si el representante podrá subdelegar la representación.

Por ejemplo, el caso de un estudio jurídico a cargo de un abogado en el cual trabajan varias personas y el abogado necesita subdelegar la representación de su cliente a una de ellas.

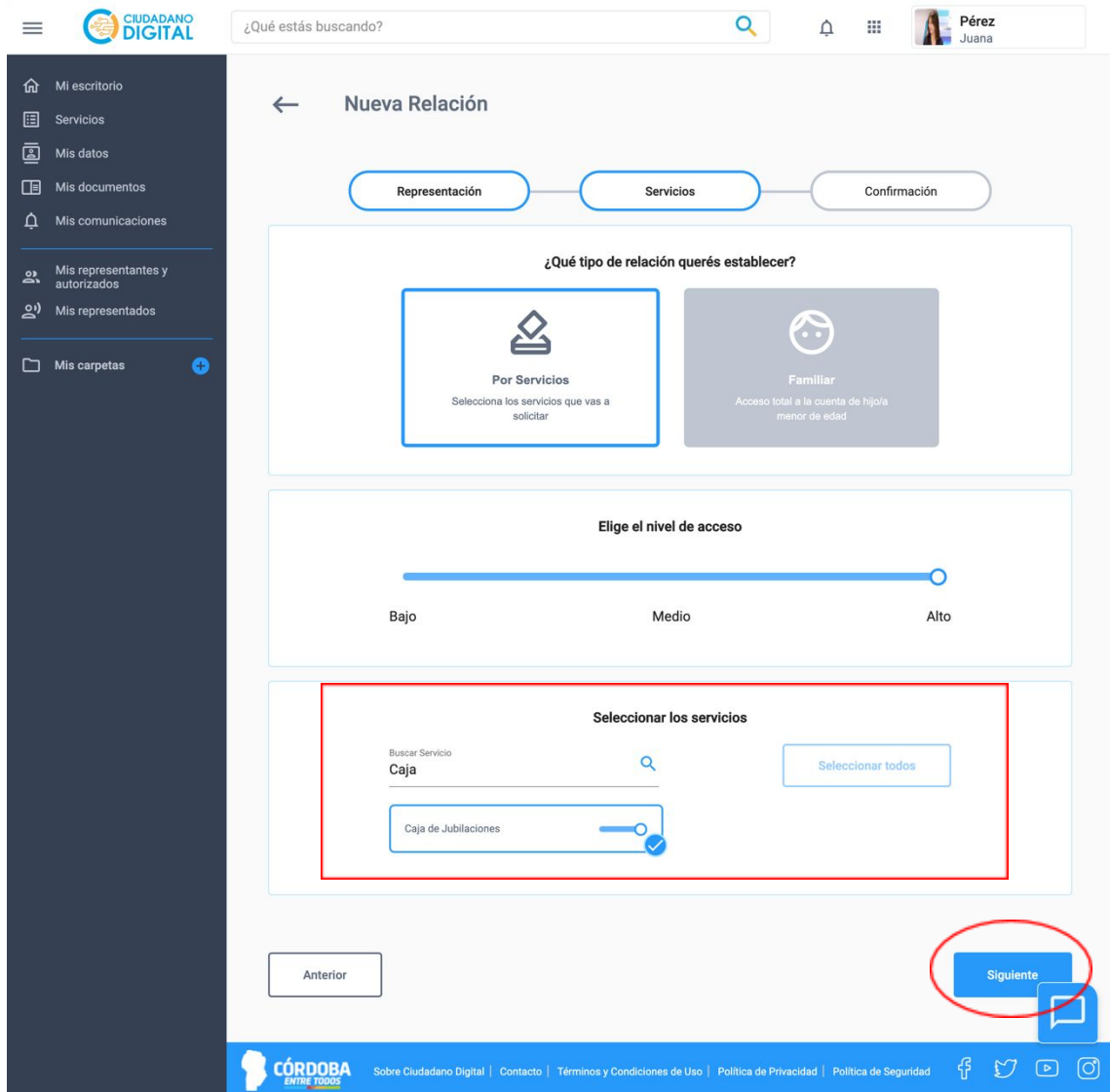


7. Haga click en **Siguiendo**.

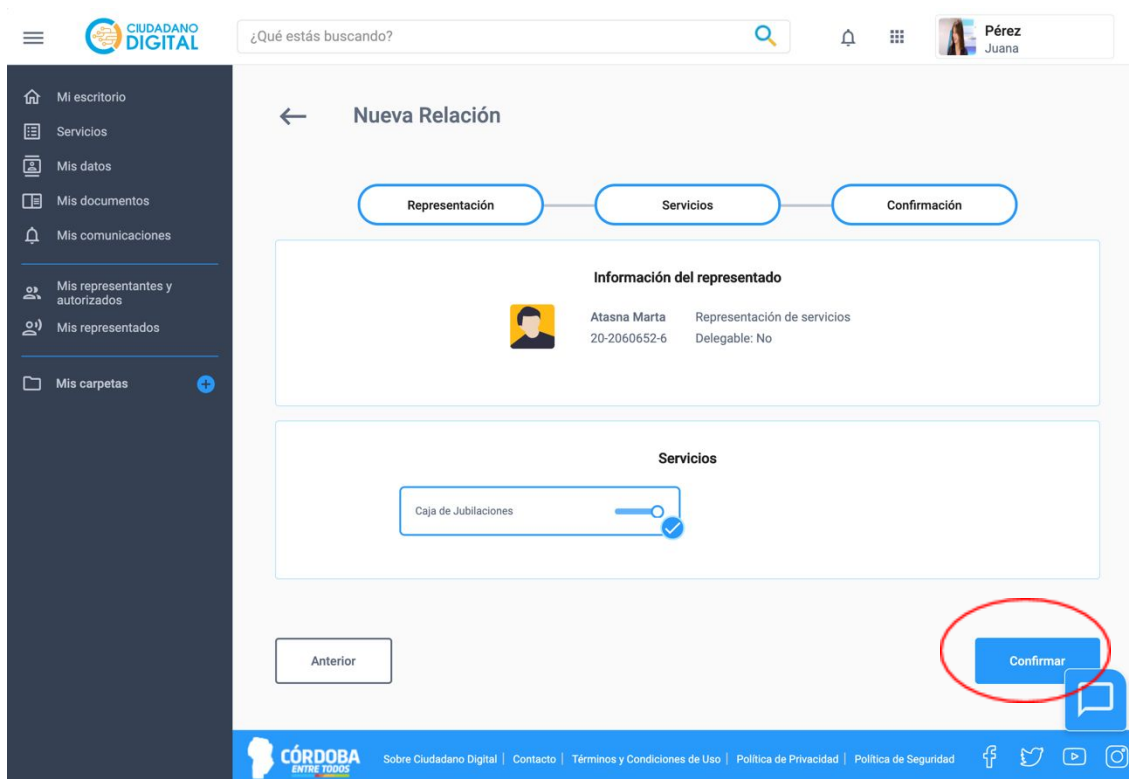
8. Seleccione el tipo de relación que quiere establecer. Para hijos menores de edad puede solicitar acceso total.



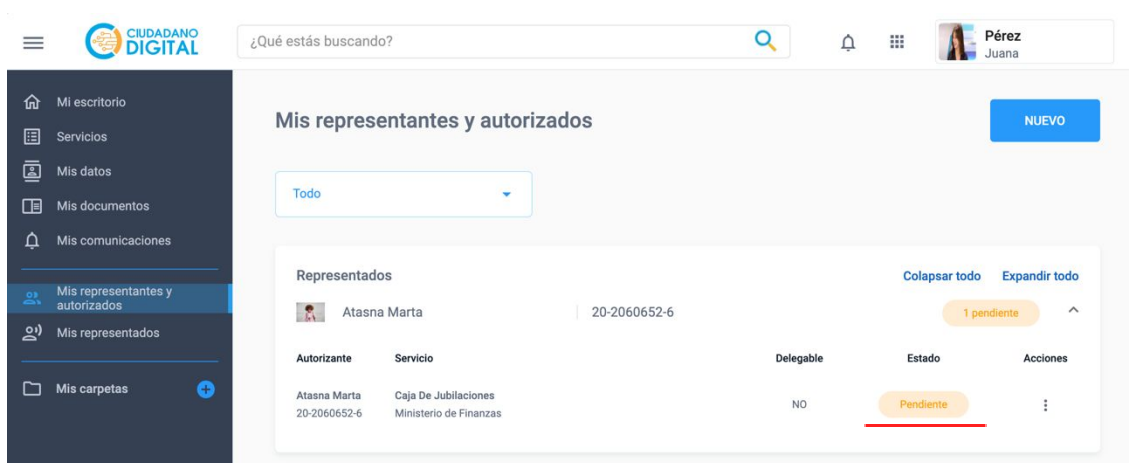
9. Elija qué nivel de acceso otorgará y a qué **servicios**. En este caso, busque y seleccione **Caja de Jubilaciones**. Luego, haga click en **Siguiente**.



10. Revise los datos y haga click en **Confirmar**.



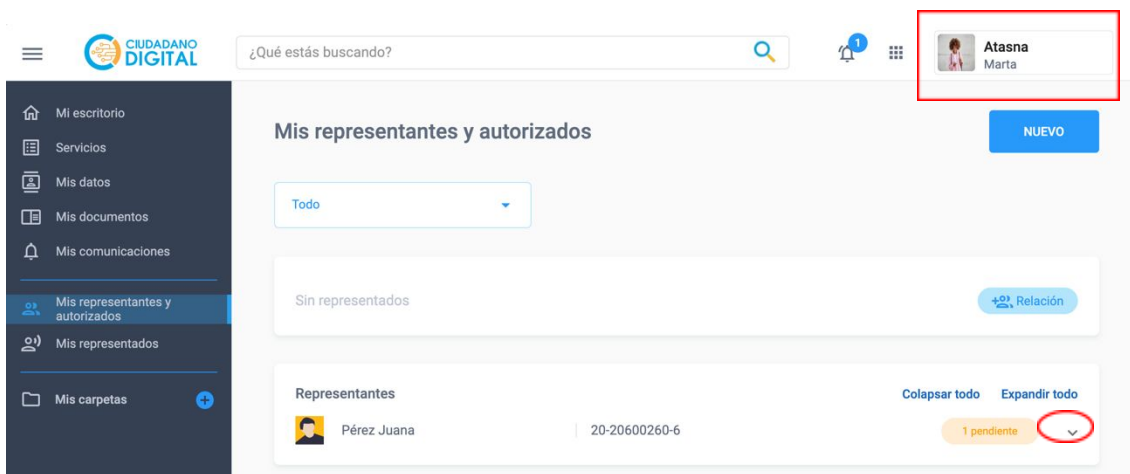
El trámite para solicitar ser representante de un tercero estará en estado **Pendiente**.



11. Por último, la persona que va ser representada debe ingresar a su cuenta de Ciudadano Digital y **aceptar la relación**.

Para ello, debe:

- Ingresar a cidi.cba.gov.ar y seleccionar la opción **Mis representantes y autorizados**. En **Representantes**, debe expandir el recuadro donde aparece la persona designada.



¿Qué estás buscando?

Mis representantes y autorizados

Todo

Sin representados

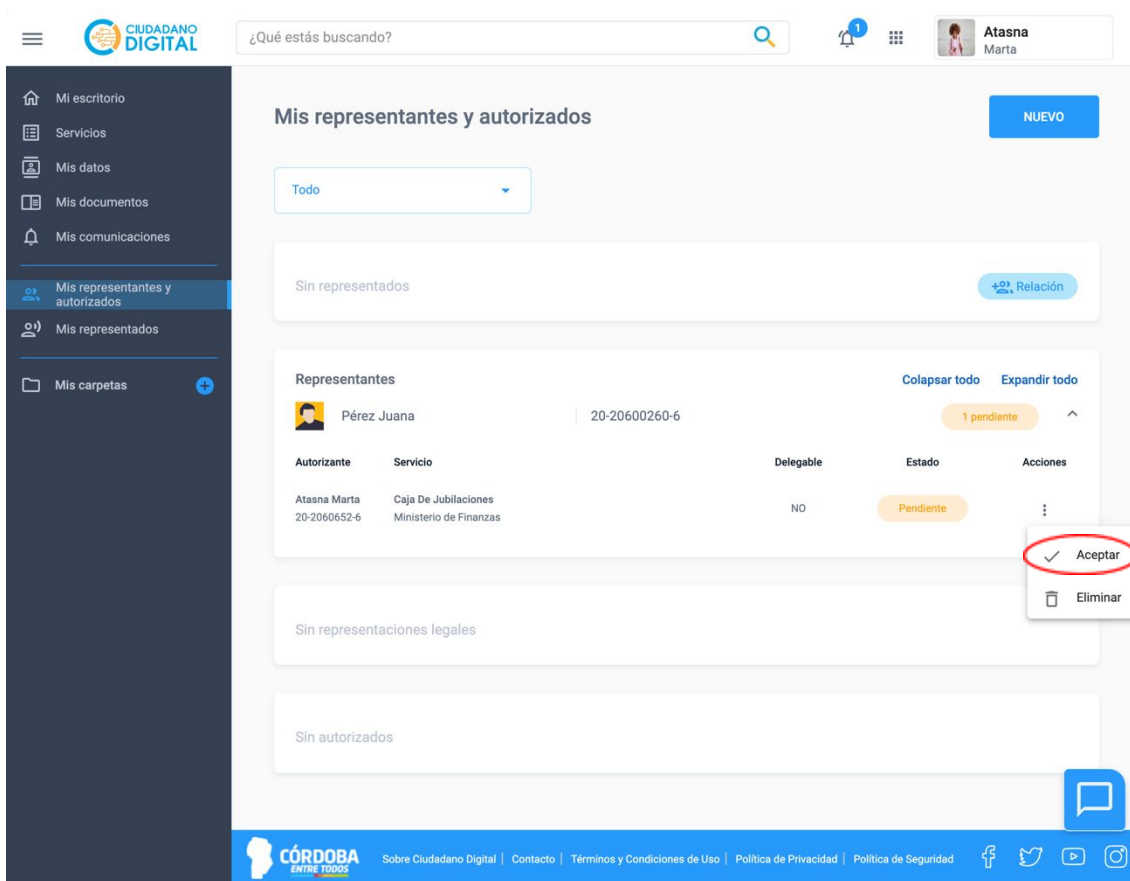
Relación

Representantes

Colapsar todo Expandir todo

Pérez Juana 20-20600260-6 1 pendiente

b. En **Acciones** hacer click el menú de tres puntos y elegir **Aceptar**.



¿Qué estás buscando?

Mis representantes y autorizados

Todo

Sin representados

Relación

Representantes

Colapsar todo Expandir todo

Pérez Juana 20-20600260-6 1 pendiente

Autorizante	Servicio	Delegable	Estado	Acciones
Atasna Marta 20-2060652-6	Caja De Jubilaciones Ministerio de Finanzas	NO	Pendiente	<ul style="list-style-type: none"> Aceptar Eliminar

Sin representaciones legales

Sin autorizados

CÓRDOBA ENTRE TODOS

Sobre Ciudadano Digital | Contacto | Términos y Condiciones de Uso | Política de Privacidad | Política de Seguridad

La relación cambiará de estado y aparecerá como **Aceptada**.

Mis carpetas

Representantes

Colapsar todo

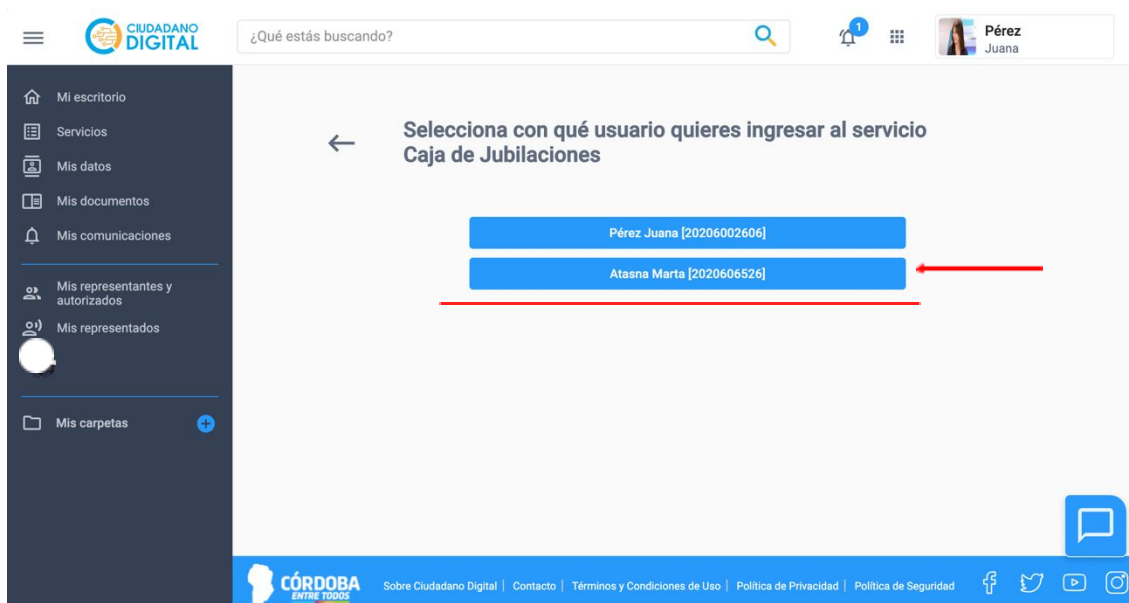

Expandir todo

Pérez Juana

20-20600260-6

Autorizante	Servicio	Delegable	Estado	Acciones
Atasna Marta 20-2060652-6	Caja De Jubilaciones Ministerio de Finanzas	NO	Aceptada	

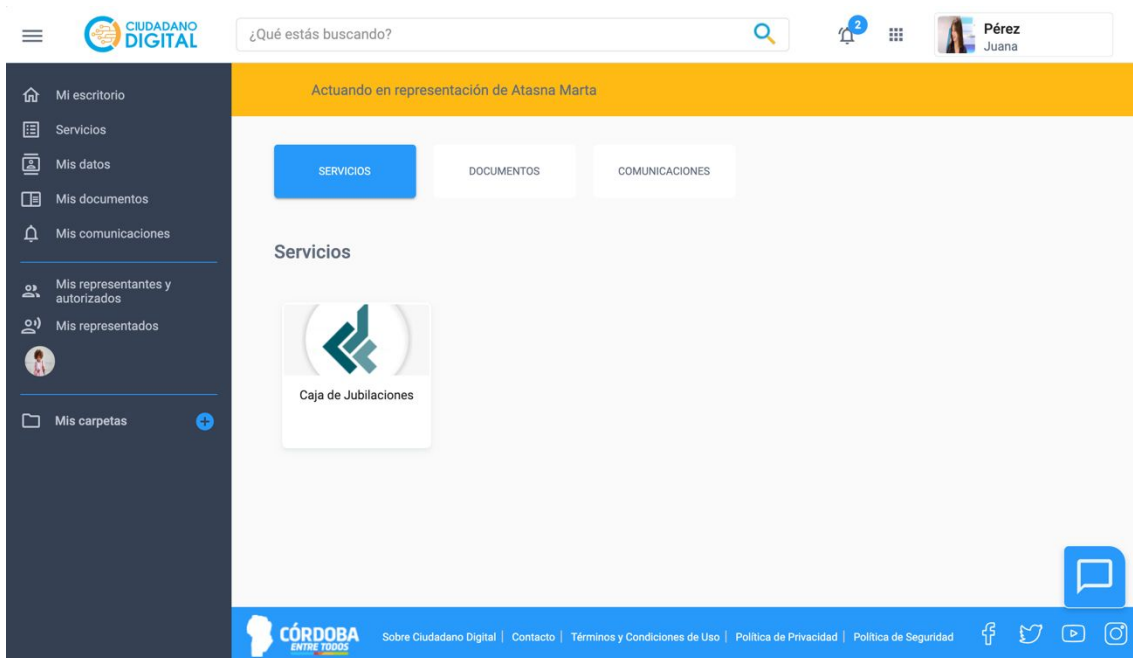
12. Cuando ingrese como representante al servicio delegado - en este caso la Caja de Jubilaciones - deberá **seleccionar** si desea acceder con su usuario personal o con el de su representado.



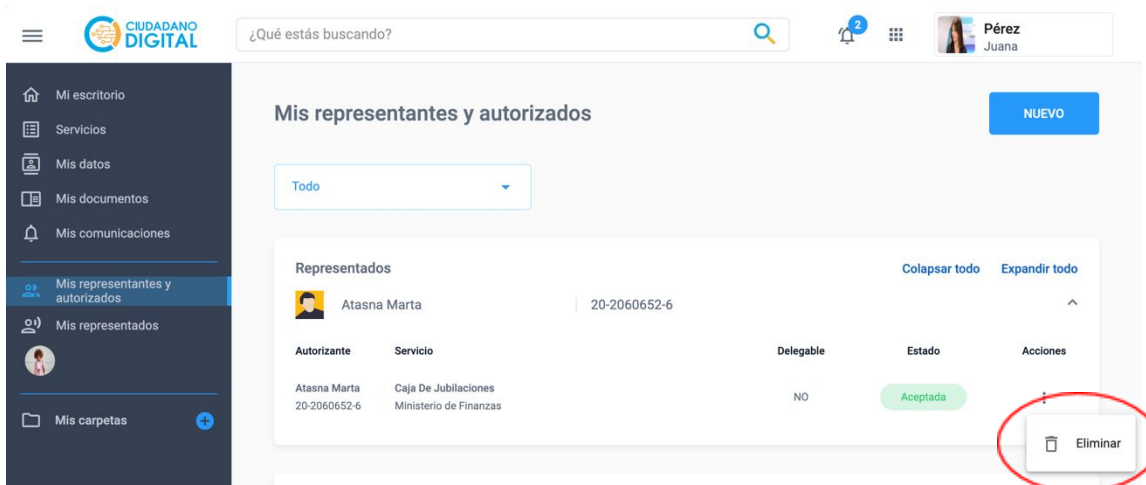
Al acceder al servicio de la Caja, en la pantalla se indicará que usted está actuando en nombre de la persona a quien representa.



Desde la opción **Mis representados** en el menú podrá consultar todos los representados asignados y los servicios a los cuales se le otorgó permiso.



Recuerde que tanto el representante como el representado pueden revocar la designación en cualquier momento.



¿Qué estás buscando?

Mis representantes y autorizados NUEVO

Todo

Representados Colapsar todo Expandir todo

Autorizante	Servicio	Delegable	Estado	Acciones
Atasna Marta 20-2060652-6	Caja De Jubilaciones Ministerio de Finanzas	NO	Aceptada	Eliminar

Por dudas y consultas, ingrese a cidi.cba.gov.ar, servicio Caja de Jubilaciones, opción **Consultas** > **Nueva consulta**, escriba a través de la página de [Facebook de la Caja](#) o llame al (0351) 4319262, ambos de 8 a 14 hs.