




ALEJANDRA ARRIBILLAGA

Trabajadora Social

D.N.I.: 28.412.943 - **M.P.:** 1937

Esta credencial deberá ser presentada junto al D.N.I.
o Cédula que acredite la identidad.



ANA MARIA BAZAN

Trabajadora Social

D.N.I.: 26.779.221 - **M.P.:** 1538

Esta credencial deberá ser presentada junto al D.N.I.
o Cédula que acredite la identidad.



MIRTA LUCIA BRIZUELA

Trabajadora Social

D.N.I.: 28.627.956 - **M.P.:** 542

Esta credencial deberá ser presentada junto al D.N.I.
o Cédula que acredite la identidad.



DANIELA CHOCOBAR

Trabajadora Social

D.N.I.: 31.733.089 - **M.P.:** 356

Esta credencial deberá ser presentada junto al D.N.I.
o Cédula que acredite la identidad.




CINTIA CORDOBA

Trabajadora Social

D.N.I.: 30.828.542 - **M.P.:** 1097

Esta credencial deberá ser presentada junto al D.N.I.
o Cédula que acredite la identidad.



ANTONELLA GAITAN

Trabajadora Social

D.N.I.: 35.385.973 - **M.P.:** 565

Esta credencial deberá ser presentada junto al D.N.I.
o Cédula que acredite la identidad.



NATALIA GIRAUDO

Trabajadora Social

D.N.I.: 30.301.348 - **M.P.:** 1092

Esta credencial deberá ser presentada junto al D.N.I.
o Cédula que acredite la identidad.



MARIA ISABEL RONDAN

Trabajadora Social

D.N.I.: 10.619.462 - **M.P.:** 8503

Esta credencial deberá ser presentada junto al D.N.I.
o Cédula que acredite la identidad.






**PAOLA NOEMI
LUNA**

Psicóloga Social

D.N.I.: 26.777.124 - M.P.: S/N

Esta credencial deberá ser presentada junto al D.N.I.
o Cédula que acredite la identidad.



**ANA LAURA
DIAMANTE DIAZ**

Trabajadora Social

D.N.I.: 23.918.159 - M.P.: 6722

Esta credencial deberá ser presentada junto al D.N.I.
o Cédula que acredite la identidad.




**ELIDA ALBA
MORALES**

Trabajadora Social

D.N.I.: 13.398.141 - M.P.: 907

Esta credencial deberá ser presentada junto al D.N.I.
o Cédula que acredite la identidad.




**MARIA LUZ
HEREÑU**

Trabajadora Social

D.N.I.: 33.836.695 - M.P.: 1085

Esta credencial deberá ser presentada junto al D.N.I.
o Cédula que acredite la identidad.



**RUBEN DARIO
OLMEDO**

Trabajador Social

D.N.I.: 17.064.217 - M.P.: 662

Esta credencial deberá ser presentada junto al D.N.I.
o Cédula que acredite la identidad.




**SOFIA
PREATONI**

Trabajadora Social

D.N.I.: 35.585.065 - M.P.: 1588

Esta credencial deberá ser presentada junto al D.N.I.
o Cédula que acredite la identidad.



**ANA VIRGINIA
SEQUEIRA**

Trabajadora Social

D.N.I.: 33.089.207 - M.P.: 419

Esta credencial deberá ser presentada junto al D.N.I.
o Cédula que acredite la identidad.



**ANALIA
VALDIVIEZO**

Trabajadora Social

D.N.I.: 31.455.579 - M.P.: 1617

Esta credencial deberá ser presentada junto al D.N.I.
o Cédula que acredite la identidad.






GABRIELA ANTONELLI

Asistente Social

D.N.I.: 28.395.594 - **M.P.:** 18383

Esta credencial deberá ser presentada junto al D.N.I. o Cédula que acredite la identidad.



GRACIELA ORLANDO

Trabajadora Social

D.N.I.: 16.736.988 - **M.P.:** 8349

Esta credencial deberá ser presentada junto al D.N.I. o Cédula que acredite la identidad.



ANA LAURA MONTIEL

Asistente Social

D.N.I.: 35.308.715 - **M.P.:** 433

Esta credencial deberá ser presentada junto al D.N.I. o Cédula que acredite la identidad.



MARCELO ORTEGA

Trabajador Social

D.N.I.: 25.994.142 - **M.P.:** 493

Esta credencial deberá ser presentada junto al D.N.I. o Cédula que acredite la identidad.



ENZO ARIEL OCAMPOS

Trabajador Social

D.N.I.: 30.319.582 - **M.P.:** 796

Esta credencial deberá ser presentada junto al D.N.I. o Cédula que acredite la identidad.




ROSA GUADALUPE IBÁÑEZ

Trabajadora Social

D.N.I.: 33.976.049 - **M.P.:** 942

Esta credencial deberá ser presentada junto al D.N.I. o Cédula que acredite la identidad.



MARIA CARLA GUTIERREZ

Trabajadora Social

D.N.I.: 31.848.304 - **M.P.:** 204

Esta credencial deberá ser presentada junto al D.N.I. o Cédula que acredite la identidad.



FLAVIA ESDUDERO

Trabajadora Social

D.N.I.: 35.884.378 - **M.P.:** 458

Esta credencial deberá ser presentada junto al D.N.I. o Cédula que acredite la identidad.





**YAMILA
MASSIMINO**

Trabajadora Social

D.N.I.: 32.108.062 - M.P.: 2924

Esta credencial deberá ser presentada junto al D.N.I.
o Cédula que acredite la identidad.



**CINTIA
MENDEZ**

Trabajadora Social

D.N.I.: 32.338.382 - M.P.: 2875

Esta credencial deberá ser presentada junto al D.N.I.
o Cédula que acredite la identidad.




**EMILSE
FONSECA**

Trabajadora Social

D.N.I.: 28.654.677 - M.P.: 3685

Esta credencial deberá ser presentada junto al D.N.I.
o Cédula que acredite la identidad.



**VALERIA
GARZIA**

Trabajadora Social

D.N.I.: 27.880.245 - M.P.: 2674

Esta credencial deberá ser presentada junto al D.N.I.
o Cédula que acredite la identidad.

